

岡山県の景気観測調査

(平成23年1～3月期実績)

平成23年4月28日

岡山県商工会議所連合会

1. 調査方法 FAXによるアンケート
2. 調査内容 景況のほか、生産額・売上額など10項目
①平成23年1～3月期を前年同期と比較
②平成23年4～6月期の先行き見通しを平成23年1～3月期と比較
3. 調査時期 3月（3月上旬発送、中旬回収、下旬取りまとめ）
4. 調査対象 県下商工会議所会員企業605社
5. 有効回答数 570社（回収率94.2%）

製造業	198社	食料品32社	繊維関連34社	紙・印刷・出版22社
		機械金属34社	電気・精密機械14社	鉱業・窯業・土石12社
		輸送用機械器具14社	その他36社	
建設業	82社			
卸売業	79社			
小売業	105社			
サービス業	106社			
6. 調査開始時期 平成10年12月
7. DI(デフュージョン・インデックス)方式
DIは各調査項目について判断の状況を示す。
ゼロを基準として、プラスの値は景気の上向き傾向（「良い」）の回答割合が多いことを示し、マイナスの値は景気の下向き傾向（「悪い」）の回答割合が多いことを示す。
 $DI = (\text{増加・好転など「良い」の回答割合}) - (\text{減少・悪化など「悪い」の回答割合})$
8. 問い合わせ先 岡山商工会議所 企画振興部
TEL (086) 232-2262

平成23年1～3月期「景況概要」

景況全体では、マイナス幅が拡大し、前期までの改善の勢いに陰りが見られた。東日本大震災の影響もあり、製造業、小売業、サービス業でマイナス幅が拡大した。多くの項目で緩やかに後退しており、特に原材料・商品仕入価格 DI は大きくマイナス幅を拡大した。先行き見通し DI でも原材料・商品仕入価格、受注額が大きくマイナス幅を拡大し、先行き不透明感が広がっている。

1. 景況

総合DI（好転－悪化）は▲21.4と10～12月期に比べ4.4ポイントマイナス幅が拡大した。業種別では、建設業、卸売業でマイナス幅が縮小した。しかし、製造業、小売業、サービス業ではマイナス幅が拡大した。

2. 生産額・売上額

総合DI（増加－減少）は▲12.1と10～12月期に比べ3.2ポイントマイナス幅が拡大した。業種別では、製造業がマイナスからプラスへ転換、小売業でマイナス幅が縮小した。しかし、卸売業、サービス業ではマイナス幅が拡大した。

3. 受注額

総合DI（増加－減少）は▲8.0と10～12月期に比べ0.5ポイントマイナス幅が拡大した。業種別では、製造業がマイナスからプラスマイナスゼロへ、建設業はマイナス幅が拡大した。

4. 原材料・商品仕入価格

総合DI（下降－上昇）は▲28.3と10～12月期に比べ14.1ポイント減少しマイナス幅が拡大した。

業種別では、全業種でマイナス幅が拡大した。

5. 製品・商品販売価格

総合DI（上昇－下降）は▲12.5と10～12月期に比べ9.7ポイントマイナス幅が縮小した。業種別では、卸売業がマイナスからプラスへ転換、製造業、小売業、サービス業でマイナス幅が縮小した。

6. 製品在庫・商品在庫

総合DI（減少－増加）は10.8と10～12月期に比べ0.5ポイントプラス幅が縮小した。業種別では、卸売業、小売業でプラス幅を拡大したが、製造業、サービス業でプラス幅が縮小した。

7. 資金繰り

総合DI（好転－悪化）は▲19.4と10～12月期に比べ2.2ポイントマイナス幅が拡大した。業種別では、小売業でマイナス幅が縮小した。しかし、製造業、建設業、卸売業、サービス業ではマイナス幅が拡大した。

8. 採算（収益）

総合DI（好転－悪化）は▲29.0と10～12月期に比べ2.5ポイントマイナス幅が拡大した。業種別では、卸売業、小売業でマイナス幅が縮小したが、製造業、建設業、サービス業ではマイナス幅が拡大した。

9. 従業員（常用）

総合DI（不足－過剰）は▲1.8と10～12月期に比べ0.7ポイントマイナス幅が縮小した。業種別では、サービス業がプラス幅を拡大し、製造業、卸売業でマイナス幅を縮小した。しかし、小売業ではプラスマイナスゼロからマイナスへ転換し、建設業ではマイナス幅を拡大した。

10. 従業員（臨時）

総合DI（不足－過剰）は6.4と10～12月期に比べ1.4ポイント減少し、プラス幅が減少した。業種別では、製造業、サービス業でプラス幅が拡大したが、小売業でプラス幅が縮小、卸売業でプラスからマイナスへ転換、建設業でマイナス幅が拡大した。

1. 景況

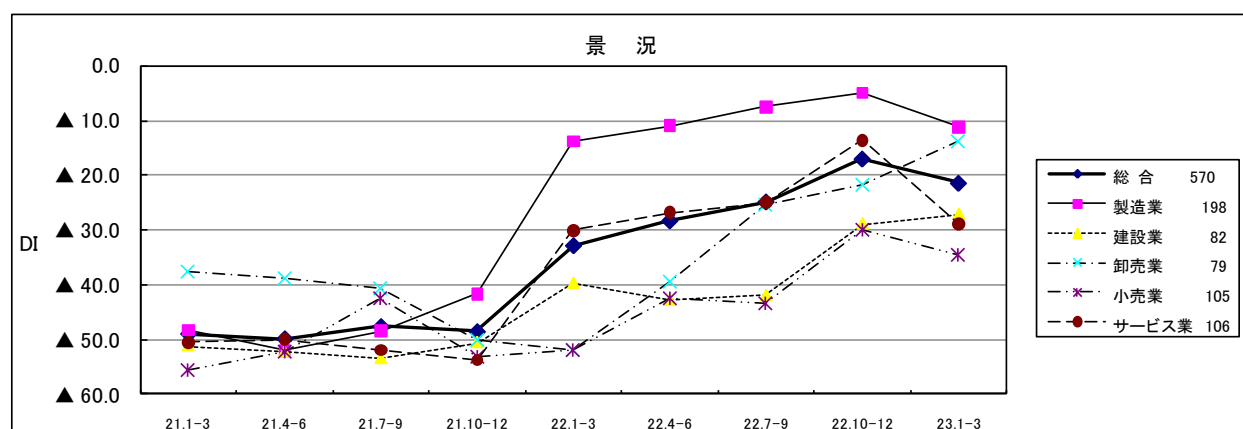
(1) 全体

総合D I（好転→悪化）は▲21.4と10～12月期に比べ4.4ポイントマイナス幅が拡大した。

業種別では、建設業、卸売業でマイナス幅が縮小した。しかし、製造業、小売業、サービス業ではマイナス幅が拡大した。

平成23年4～6月期の先行き見通し総合D Iは▲32.7（前回調査時の先行き見通し総合D I ▲26.4）となり、マイナス幅が拡大する見通し。

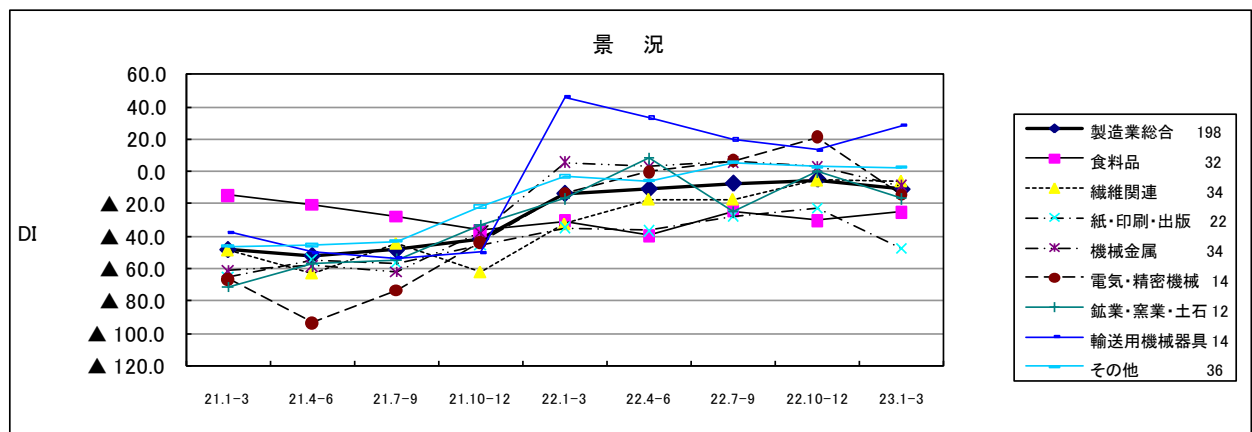
景況		21.1-3	21.4-6	21.7-9	21.10-12	22.1-3	22.4-6	22.7-9	22.10-12	23.1-3
総合	570	▲48.9	▲49.8	▲47.6	▲48.5	▲32.8	▲28.3	▲24.8	▲17.0	▲21.4
製造業	198	▲48.3	▲52.0	▲48.5	▲41.6	▲13.8	▲10.9	▲7.5	▲5.0	▲11.2
建設業	82	▲51.2	▲52.3	▲53.5	▲50.6	▲39.8	▲42.9	▲42.0	▲28.9	▲27.2
卸売業	79	▲37.5	▲38.8	▲40.5	▲50.0	▲51.9	▲39.5	▲25.3	▲21.7	▲13.9
小売業	105	▲55.7	▲52.2	▲42.5	▲53.2	▲51.9	▲42.5	▲43.5	▲29.9	▲34.6
サービス業	106	▲50.5	▲50.0	▲51.9	▲53.8	▲30.1	▲26.9	▲25.0	▲13.6	▲28.8



(2) 製造業の内訳

輸送用機械器具ではプラス幅を拡大、食料品ではマイナス幅を縮小した。しかし、その他ではプラス幅を縮小、機械金属、電気・精密機械でプラスからマイナスへ転換、鉱業・窯業・土石でプラスマイナスゼロからマイナスへ転換、繊維関連、紙・印刷・出版でマイナス幅が拡大した。

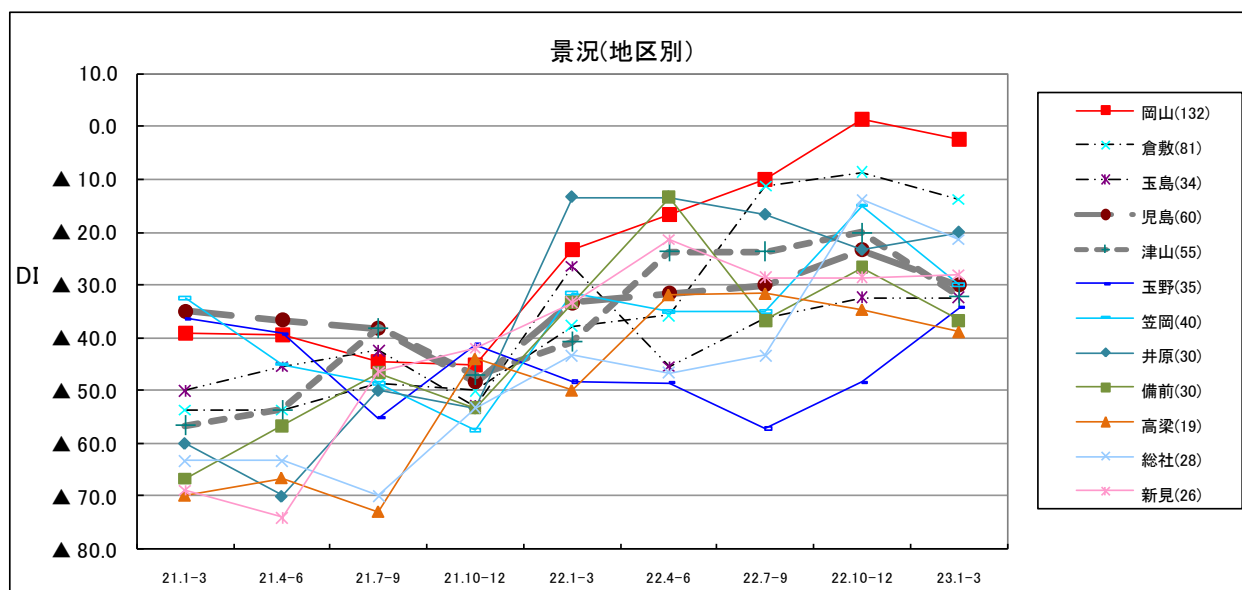
景況		21.1-3	21.4-6	21.7-9	21.10-12	22.1-3	22.4-6	22.7-9	22.10-12	23.1-3
製造業総合	198	▲ 48.3	▲ 52.0	▲ 48.5	▲ 41.6	▲ 13.8	▲ 10.9	▲ 7.5	▲ 5.0	▲ 11.2
食料品	32	▲ 14.7	▲ 20.6	▲ 27.8	▲ 36.4	▲ 30.6	▲ 39.4	▲ 24.2	▲ 30.3	▲ 25.0
繊維関連	34	▲ 48.6	▲ 62.9	▲ 44.4	▲ 62.2	▲ 32.4	▲ 17.1	▲ 17.1	▲ 5.4	▲ 5.9
紙・印刷・出版	22	▲ 65.2	▲ 54.5	▲ 56.5	▲ 45.5	▲ 34.8	▲ 36.4	▲ 27.3	▲ 22.7	▲ 47.6
機械金属	34	▲ 61.3	▲ 58.1	▲ 62.1	▲ 37.5	5.9	2.9	6.1	2.9	▲ 8.8
電気・精密機械	14	▲ 66.7	▲ 93.3	▲ 73.3	▲ 43.8	▲ 13.3	0.0	6.7	21.4	▲ 14.3
鉱業・窯業・土石	12	▲ 71.4	▲ 57.1	▲ 54.5	▲ 33.3	▲ 16.7	8.3	▲ 25.0	0.0	▲ 16.7
輸送用機械器具	14	▲ 37.5	▲ 50.0	▲ 53.3	▲ 50.0	46.2	33.3	20.0	13.3	28.6
その他	36	▲ 45.9	▲ 45.5	▲ 42.9	▲ 21.4	▲ 3.0	▲ 5.6	5.7	2.9	2.8



<参考>地区別

玉野、井原、新見においてマイナス幅が縮小した。しかし、玉島はマイナスで横ばい、岡山でプラスからマイナスへ転換、倉敷、児島、津山、笠岡、備前、高梁、総社ではマイナス幅が拡大した。

景況(地区別)	21.1-3	21.4-6	21.7-9	21.10-12	22.1-3	22.4-6	22.7-9	22.10-12	23.1-3
岡山(132)	▲ 39.2	▲ 39.6	▲ 44.4	▲ 45.2	▲ 23.3	▲ 16.7	▲ 9.8	1.5	▲ 2.3
倉敷(81)	▲ 53.7	▲ 53.7	▲ 48.8	▲ 50.0	▲ 37.8	▲ 35.8	▲ 11.3	▲ 8.6	▲ 13.8
玉島(34)	▲ 50.0	▲ 45.5	▲ 42.4	▲ 52.9	▲ 26.5	▲ 45.5	▲ 36.4	▲ 32.4	▲ 32.4
児島(60)	▲ 35.0	▲ 36.7	▲ 38.3	▲ 48.3	▲ 33.3	▲ 31.7	▲ 30.0	▲ 23.3	▲ 30.0
津山(55)	▲ 56.6	▲ 53.7	▲ 38.2	▲ 47.2	▲ 40.7	▲ 23.6	▲ 23.6	▲ 20.0	▲ 32.1
玉野(35)	▲ 36.4	▲ 39.3	▲ 55.2	▲ 41.4	▲ 48.3	▲ 48.5	▲ 57.1	▲ 48.4	▲ 34.3
笠岡(40)	▲ 32.5	▲ 45.0	▲ 48.6	▲ 57.5	▲ 31.6	▲ 35.0	▲ 35.0	▲ 15.0	▲ 30.0
井原(30)	▲ 60.0	▲ 70.0	▲ 50.0	▲ 53.3	▲ 13.3	▲ 13.3	▲ 16.7	▲ 23.3	▲ 20.0
備前(30)	▲ 66.7	▲ 56.7	▲ 46.7	▲ 53.3	▲ 33.3	▲ 13.3	▲ 36.7	▲ 26.7	▲ 36.7
高梁(19)	▲ 70.0	▲ 66.7	▲ 73.1	▲ 44.0	▲ 50.0	▲ 31.8	▲ 31.6	▲ 34.6	▲ 38.9
総社(28)	▲ 63.3	▲ 63.3	▲ 70.0	▲ 53.3	▲ 43.3	▲ 46.7	▲ 43.3	▲ 13.8	▲ 21.4
新見(26)	▲ 69.0	▲ 74.1	▲ 46.4	▲ 41.9	▲ 33.3	▲ 21.4	▲ 28.6	▲ 28.6	▲ 28.0



2. 生産額・売上額

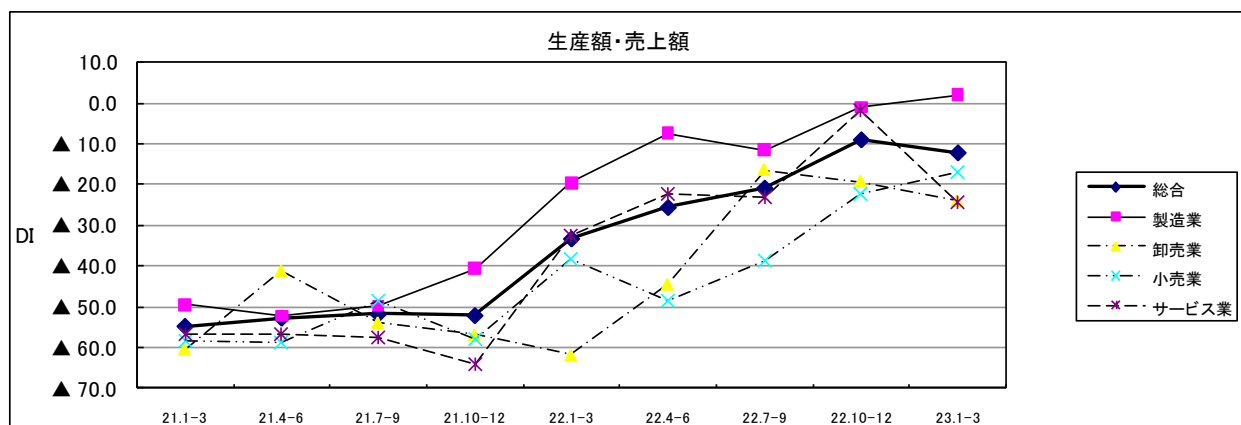
(1) 全体

総合D I（増加－減少）は▲12.1と10～12月期に比べ3.2ポイントマイナス幅が拡大した。

業種別では、製造業がマイナスからプラスへ転換、小売業でマイナス幅が縮小した。しかし、卸売業、サービス業ではマイナス幅が拡大した。

平成23年4～6月期の先行き見通し総合D Iは▲21.9（前回▲23.6）となり、マイナス幅が縮小する見通し。

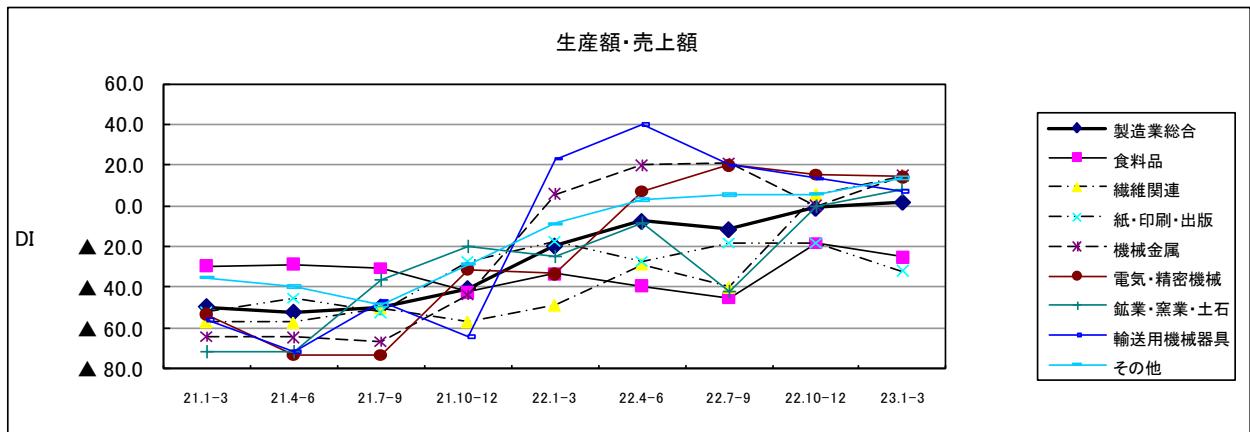
生産額・売上額	21.1-3	21.4-6	21.7-9	21.10-12	22.1-3	22.4-6	22.7-9	22.10-12	23.1-3
総合	▲ 54.8	▲ 52.8	▲ 51.8	▲ 52.1	▲ 33.3	▲ 25.6	▲ 20.8	▲ 8.9	▲ 12.1
製造業	▲ 49.5	▲ 52.3	▲ 49.8	▲ 40.6	▲ 19.6	▲ 7.5	▲ 11.5	▲ 1.0	2.0
卸売業	▲ 60.2	▲ 41.2	▲ 53.8	▲ 56.8	▲ 61.7	▲ 44.4	▲ 16.5	▲ 19.3	▲ 24.1
小売業	▲ 58.3	▲ 58.6	▲ 48.7	▲ 57.8	▲ 38.3	▲ 48.6	▲ 38.9	▲ 22.2	▲ 17.1
サービス業	▲ 56.6	▲ 56.6	▲ 57.5	▲ 64.2	▲ 32.7	▲ 22.2	▲ 23.1	▲ 1.9	▲ 24.5



(2) 製造業の内訳

繊維関連、その他ではプラス幅を拡大、機械金属、鉱業・窯業・土石ではプラスマイナスゼロからプラスへ転換した。しかし、電気・精密機械、輸送用機械器具ではプラス幅を縮小、食料品、紙・印刷・出版ではマイナス幅が拡大した。

生産額・売上額	21.1-3	21.4-6	21.7-9	21.10-12	22.1-3	22.4-6	22.7-9	22.10-12	23.1-3
製造業総合	▲ 49.5	▲ 52.3	▲ 49.8	▲ 40.6	▲ 19.6	▲ 7.5	▲ 11.5	▲ 1.0	2.0
食料品	▲ 29.4	▲ 28.6	▲ 30.6	▲ 42.4	▲ 33.3	▲ 39.4	▲ 45.5	▲ 18.2	▲ 25.0
繊維関連	▲ 56.8	▲ 57.1	▲ 50.0	▲ 56.8	▲ 48.6	▲ 28.6	▲ 40.0	5.4	14.7
紙・印刷・出版	▲ 52.2	▲ 45.5	▲ 52.2	▲ 27.3	▲ 17.4	▲ 27.3	▲ 18.2	▲ 18.2	▲ 31.8
機械金属	▲ 64.3	▲ 64.5	▲ 66.7	▲ 43.8	5.9	20.0	21.2	0.0	14.7
電気・精密機械	▲ 53.3	▲ 73.3	▲ 73.3	▲ 31.3	▲ 33.3	7.1	20.0	15.4	14.3
鉱業・窯業・土石	▲ 71.4	▲ 71.4	▲ 36.4	▲ 20.0	▲ 25.0	▲ 8.3	▲ 41.7	0.0	8.3
輸送用機械器具	▲ 56.3	▲ 71.4	▲ 46.7	▲ 64.3	23.1	40.0	20.0	13.3	7.1
その他	▲ 35.1	▲ 39.4	▲ 48.6	▲ 28.6	▲ 8.8	2.9	5.7	5.9	13.9



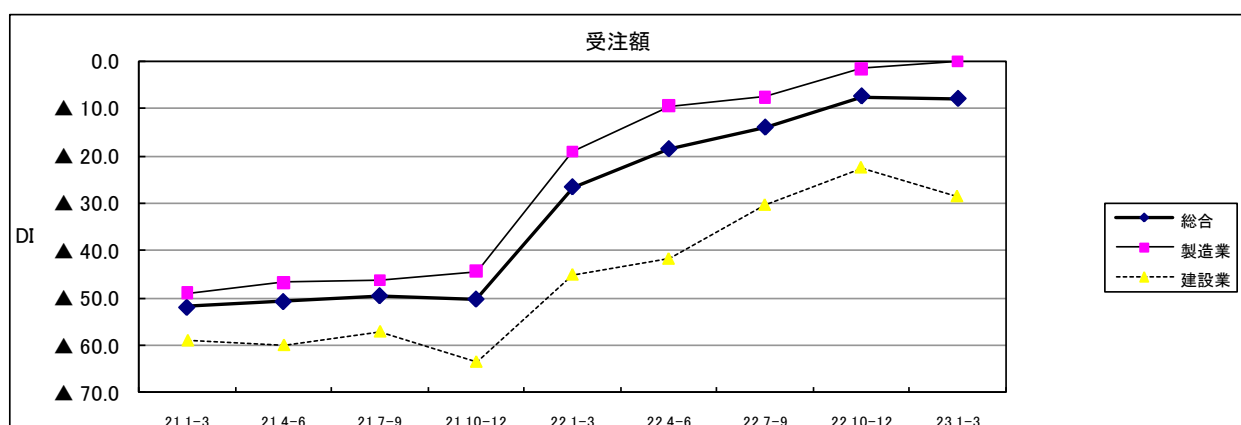
3. 受注額

(1) 全体

総合DI（増加－減少）は▲8.0と10～12月期に比べ0.5ポイントマイナス幅が拡大した。
業種別では、製造業がマイナスからプラスマイナスゼロへ、建設業はマイナス幅が拡大した。

平成23年1～3月期の先行き見通し総合DIは▲27.1（前回▲17.3）となり、マイナス幅が拡大する見通し。

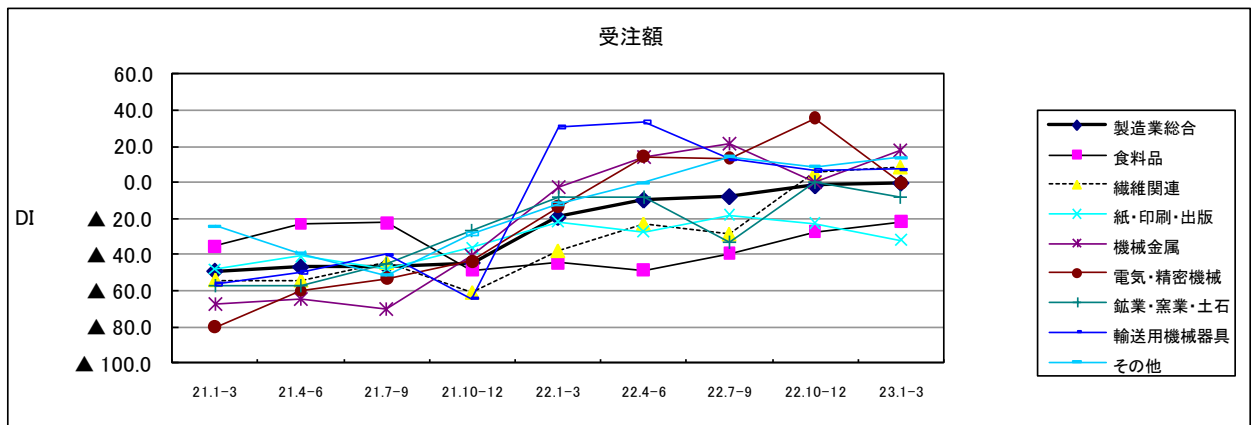
受注額	21.1-3	21.4-6	21.7-9	21.10-12	22.1-3	22.4-6	22.7-9	22.10-12	23.1-3
総合	▲ 51.9	▲ 50.7	▲ 49.5	▲ 50.2	▲ 26.6	▲ 18.6	▲ 14.0	▲ 7.5	▲ 8.0
製造業	▲ 49.0	▲ 46.7	▲ 46.3	▲ 44.4	▲ 19.1	▲ 9.5	▲ 7.5	▲ 1.5	0.0
建設業	▲ 59.0	▲ 60.0	▲ 57.1	▲ 63.5	▲ 45.1	▲ 41.8	▲ 30.4	▲ 22.5	▲ 28.6



(2) 製造業の内訳

繊維関連、輸送用機械器具、その他ではプラス幅を拡大、機械金属ではプラスマイナスゼロからプラスへ転換、食料品ではマイナス幅を縮小した。しかし、電気・精密機械ではプラスからプラスマイナスゼロへ転換、鉱業・窯業・土石ではプラスマイナスゼロからマイナスへ転換、紙・印刷・出版はマイナス幅を拡大した。

受注額	21.1-3	21.4-6	21.7-9	21.10-12	22.1-3	22.4-6	22.7-9	22.10-12	23.1-3
製造業総合	▲ 49.0	▲ 46.7	▲ 46.3	▲ 44.4	▲ 19.1	▲ 9.5	▲ 7.5	▲ 1.5	0.0
食料品	▲ 35.3	▲ 22.9	▲ 22.2	▲ 48.5	▲ 44.4	▲ 48.5	▲ 39.4	▲ 27.3	▲ 21.9
繊維関連	▲ 54.1	▲ 54.3	▲ 44.4	▲ 61.1	▲ 37.8	▲ 22.9	▲ 28.6	5.4	8.8
紙・印刷・出版	▲ 47.8	▲ 40.9	▲ 47.8	▲ 36.4	▲ 21.7	▲ 27.3	▲ 18.2	▲ 22.7	▲ 31.8
機械金属	▲ 67.9	▲ 64.5	▲ 70.0	▲ 40.6	▲ 2.9	14.3	21.9	0.0	17.6
電気・精密機械	▲ 80.0	▲ 60.0	▲ 53.3	▲ 43.8	▲ 13.3	14.3	13.3	35.7	0.0
鉱業・窯業・土石	▲ 57.1	▲ 57.1	▲ 45.5	▲ 26.7	▲ 8.3	▲ 8.3	▲ 33.3	0.0	▲ 8.3
輸送用機械器具	▲ 56.3	▲ 50.0	▲ 40.0	▲ 64.3	30.8	33.3	13.3	6.7	7.1
その他	▲ 24.3	▲ 39.4	▲ 51.4	▲ 28.6	▲ 11.8	0.0	14.3	8.8	13.9



4. 原材料・商品仕入価格

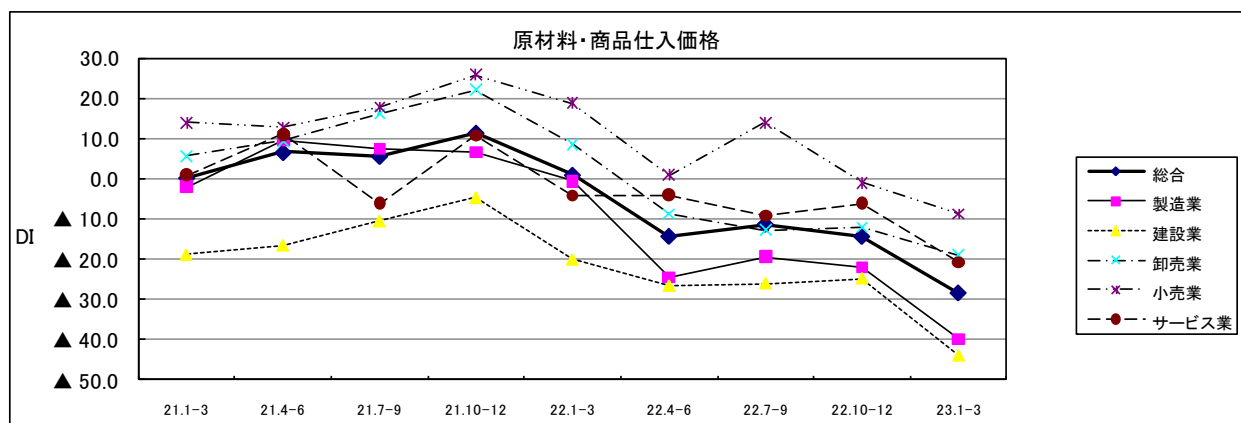
(1) 全体

総合D I（下降－上昇）は▲28.3と10～12月期に比べ14.1ポイント減少しマイナス幅が拡大した。

業種別では、全業種でマイナス幅が拡大した。

平成23年4～6月期の先行き見通し総合D Iは▲37.9（前回▲9.2）となり、マイナス幅が拡大する見通し。

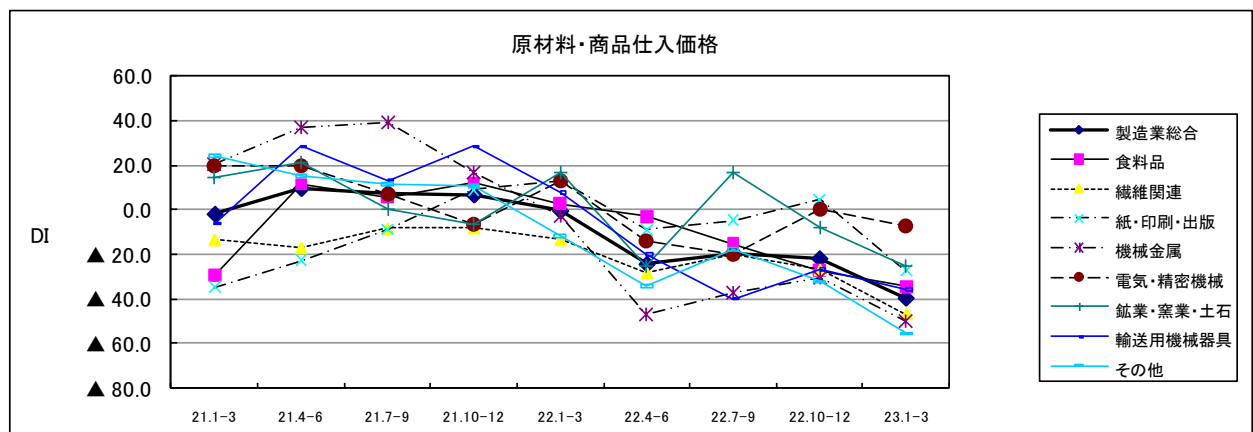
原材料・商品仕入価格	21.1-3	21.4-6	21.7-9	21.10-12	22.1-3	22.4-6	22.7-9	22.10-12	23.1-3
総合	0.3	6.7	5.7	11.6	1.1	▲14.2	▲11.2	▲14.2	▲28.3
製造業	▲2.0	9.6	7.5	6.7	▲0.5	▲24.5	▲19.3	▲22.0	▲39.8
建設業	▲18.8	▲16.5	▲10.5	▲4.7	▲20.0	▲26.5	▲25.9	▲24.7	▲43.9
卸売業	5.7	9.4	16.3	22.2	8.6	▲8.6	▲12.7	▲12.0	▲19.0
小売業	14.0	12.9	17.9	25.9	18.9	0.9	14.0	▲0.9	▲8.7
サービス業	1.0	11.1	▲6.1	10.9	▲4.1	▲4.0	▲9.1	▲6.1	▲20.8



(2) 製造業の内訳

紙・印刷・出版ではプラスからマイナスへ転換、電気・精密機械ではプラスマイナスゼロからマイナスへ転換、食料品、繊維関連、機械金属、鉱業・窯業・土石、輸送用機械器具、その他ではマイナス幅が拡大した。

原材料・商品仕入価格	21.1-3	21.4-6	21.7-9	21.10-12	22.1-3	22.4-6	22.7-9	22.10-12	23.1-3
製造業総合	▲ 2.0	9.6	7.5	6.7	▲ 0.5	▲ 24.5	▲ 19.3	▲ 22.0	▲ 39.8
食料品	▲ 29.4	11.4	5.6	12.1	2.8	▲ 3.0	▲ 15.2	▲ 27.3	▲ 34.4
繊維関連	▲ 13.5	▲ 17.1	▲ 8.3	▲ 8.1	▲ 13.5	▲ 28.6	▲ 20.0	▲ 27.0	▲ 47.1
紙・印刷・出版	▲ 34.8	▲ 22.7	▲ 8.7	9.1	13.0	▲ 9.1	▲ 4.8	4.5	▲ 27.3
機械金属	20.7	36.7	39.3	16.7	▲ 3.1	▲ 47.1	▲ 37.5	▲ 30.3	▲ 50.0
電気・精密機械	20.0	20.0	6.7	▲ 6.3	13.3	▲ 14.3	▲ 20.0	0.0	▲ 7.1
鉱業・窯業・土石	14.3	21.4	0.0	▲ 6.7	16.7	▲ 25.0	16.7	▲ 8.3	▲ 25.0
輸送用機械器具	▲ 6.3	28.6	13.3	28.6	7.7	▲ 20.0	▲ 40.0	▲ 26.7	▲ 35.7
その他	24.3	15.2	11.4	10.7	▲ 11.8	▲ 34.3	▲ 17.6	▲ 32.4	▲ 55.6



5. 製品・商品販売価格

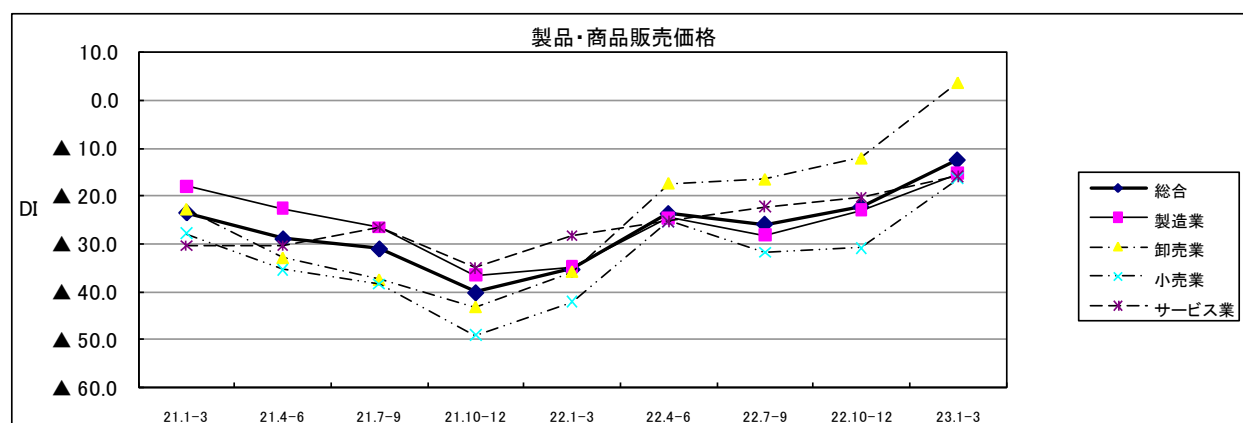
(1) 全体

総合D I（上昇ー下降）は▲12.5と10～12月期に比べ9.7ポイントマイナス幅が縮小した。

業種別では、卸売業がマイナスからプラスへ転換、製造業、小売業、サービス業でマイナス幅が縮小した。

平成23年4～6月期の先行き見通し総合D Iは▲5.7（前回▲20.9）となり、マイナス幅が縮小する見通し。

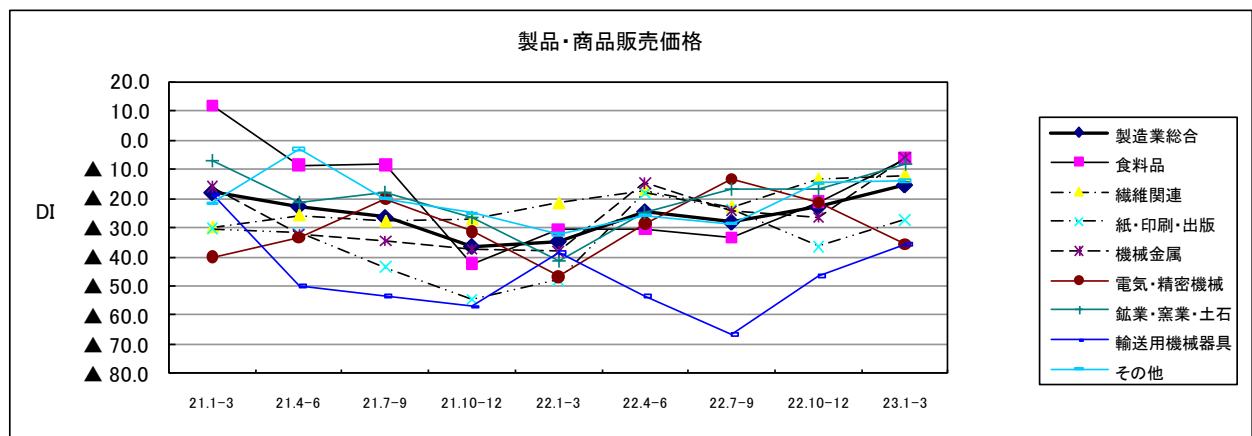
製品・商品販売価格	21.1-3	21.4-6	21.7-9	21.10-12	22.1-3	22.4-6	22.7-9	22.10-12	23.1-3
総合	▲23.4	▲28.9	▲31.0	▲40.1	▲35.2	▲23.6	▲25.8	▲22.2	▲12.5
製造業	▲17.9	▲22.6	▲26.5	▲36.5	▲34.8	▲24.5	▲28.1	▲22.9	▲15.2
卸売業	▲22.7	▲32.9	▲37.5	▲43.2	▲35.8	▲17.3	▲16.5	▲12.0	▲3.8
小売業	▲27.8	▲35.3	▲38.4	▲49.1	▲42.1	▲25.2	▲31.8	▲30.8	▲16.3
サービス業	▲30.4	▲30.4	▲26.5	▲35.0	▲28.3	▲25.2	▲22.2	▲20.2	▲15.8



(2) 製造業の内訳

食料品、繊維関連、紙・印刷・出版、機械金属、鉱業・窯業・土石、輸送用機械器具、その他ではマイナス幅が縮小した。しかし、電気・精密機械ではマイナス幅が拡大した。

製品・商品販売価格	21.1-3	21.4-6	21.7-9	21.10-12	22.1-3	22.4-6	22.7-9	22.10-12	23.1-3
製造業総合	▲ 17.9	▲ 22.6	▲ 26.5	▲ 36.5	▲ 34.8	▲ 24.5	▲ 28.1	▲ 22.9	▲ 15.2
食料品	11.8	▲ 8.6	▲ 8.3	▲ 42.4	▲ 30.6	▲ 30.3	▲ 33.3	▲ 21.2	▲ 6.3
繊維関連	▲ 29.7	▲ 25.7	▲ 27.8	▲ 27.0	▲ 21.6	▲ 17.1	▲ 22.9	▲ 13.5	▲ 12.1
紙・印刷・出版	▲ 30.4	▲ 31.8	▲ 43.5	▲ 54.5	▲ 47.8	▲ 18.2	▲ 23.8	▲ 36.4	▲ 27.3
機械金属	▲ 16.1	▲ 32.3	▲ 34.5	▲ 37.5	▲ 38.2	▲ 14.7	▲ 24.2	▲ 26.5	▲ 5.9
電気・精密機械	▲ 40.0	▲ 33.3	▲ 20.0	▲ 31.3	▲ 46.7	▲ 28.6	▲ 13.3	▲ 21.4	▲ 35.7
鉱業・窯業・土石	▲ 7.1	▲ 21.4	▲ 18.2	▲ 26.7	▲ 41.7	▲ 25.0	▲ 16.7	▲ 16.7	▲ 8.3
輸送用機械器具	▲ 18.8	▲ 50.0	▲ 53.3	▲ 57.1	▲ 38.5	▲ 53.3	▲ 66.7	▲ 46.7	▲ 35.7
その他	▲ 21.6	▲ 3.0	▲ 20.0	▲ 25.0	▲ 32.4	▲ 25.7	▲ 28.6	▲ 14.7	▲ 13.9



6. 製品在庫・商品在庫

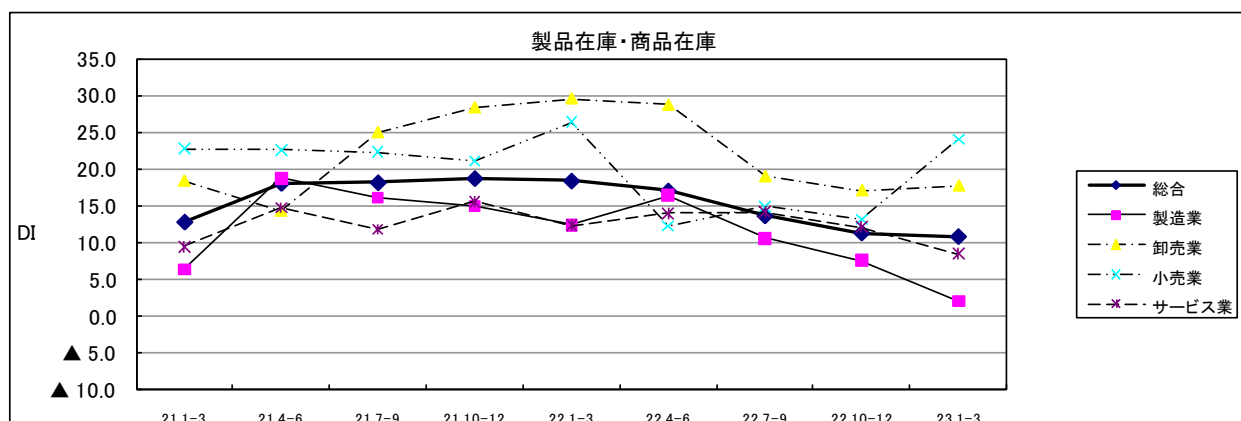
(1) 全体

総合DI（減少－増加）は10.8と10～12月期に比べ0.5ポイントプラス幅が縮小した。

業種別では、卸売業、小売業でプラス幅を拡大したが、製造業、サービス業でプラス幅が縮小した。

平成23年4～6月期の先行き見通し総合DIは10.9（前回12.5）となり、プラス幅を縮小する見通し。

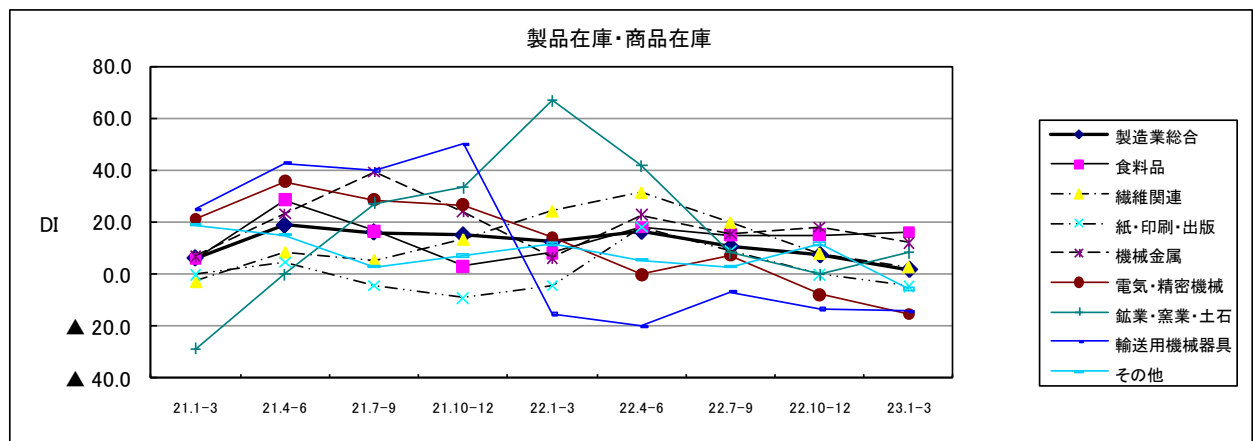
製品在庫・商品在庫	21.1-3	21.4-6	21.7-9	21.10-12	22.1-3	22.4-6	22.7-9	22.10-12	23.1-3
総合	12.8	18.1	18.2	18.8	18.4	17.1	13.7	11.3	10.8
製造業	6.4	18.8	16.2	15.0	12.4	16.4	10.6	7.5	2.1
卸売業	18.4	14.3	25.0	28.4	29.6	28.8	19.0	17.1	17.7
小売業	22.8	22.6	22.3	21.1	26.4	12.3	15.0	13.2	24.0
サービス業	9.5	14.7	11.8	15.6	12.4	14.0	14.1	12.1	8.5



(2) 製造業の内訳

食料品ではプラス幅が拡大、鉱業・窯業・土石ではプラスマイナスゼロからプラスへ転換した。しかし、繊維関連、機械金属ではプラス幅を縮小し、その他ではプラスからマイナスへ転換、紙・印刷・出版ではプラスマイナスゼロからマイナスへ転換、電気・精密機械、輸送用機械器具ではマイナス幅を拡大した。

製品在庫・商品在庫	21.1-3	21.4-6	21.7-9	21.10-12	22.1-3	22.4-6	22.7-9	22.10-12	23.1-3
製造業総合	6.4	18.8	16.2	15.0	12.4	16.4	10.6	7.5	2.1
食料品	5.9	28.6	16.7	3.0	8.3	18.2	15.2	15.2	16.1
繊維関連	▲ 2.7	8.6	5.6	13.5	24.3	31.4	20.0	8.1	2.9
紙・印刷・出版	0.0	4.5	▲ 4.3	▲ 9.1	▲ 4.3	18.2	9.1	0.0	▲ 4.5
機械金属	6.9	23.3	39.3	24.1	6.3	22.9	15.6	18.2	12.1
電気・精密機械	21.4	35.7	28.6	26.7	14.3	0.0	7.1	▲ 7.7	▲ 15.4
鉱業・窯業・土石	▲ 28.6	0.0	27.3	33.3	66.7	41.7	8.3	0.0	8.3
輸送用機械器具	25.0	42.9	40.0	50.0	▲ 15.4	▲ 20.0	▲ 6.7	▲ 13.3	▲ 14.3
その他	18.9	15.2	2.9	7.1	11.8	5.6	2.9	11.8	▲ 5.6



7. 資金繰り

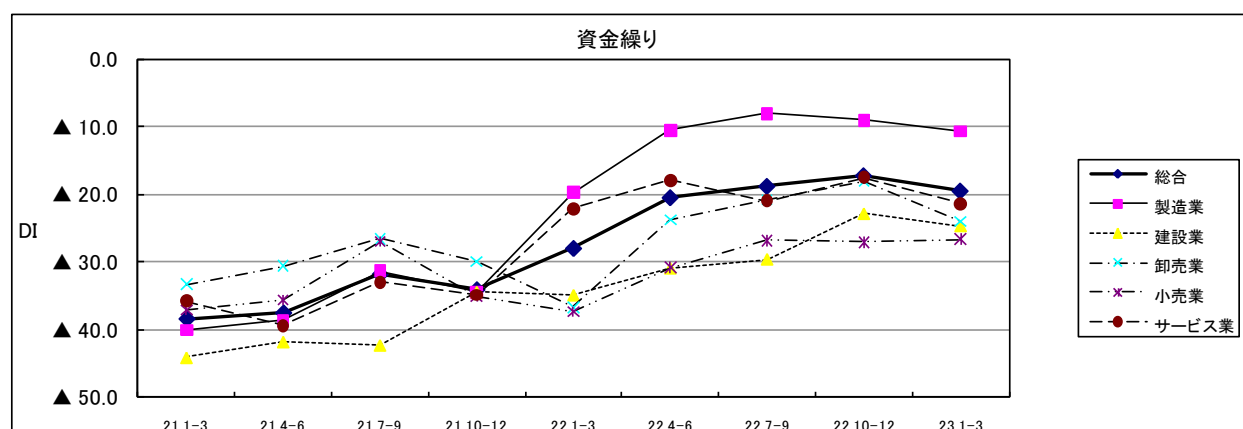
(1) 全体

総合D I（好転→悪化）は▲19.4と10～12月期に比べ2.2ポイントマイナス幅が拡大した。

業種別では、小売業でマイナス幅が縮小した。しかし、製造業、建設業、卸売業、サービス業ではマイナス幅が拡大した。

平成23年4～6月期の先行き見通し総合D Iは▲25.9（前回▲21.5）となり、マイナス幅が拡大する見通し。

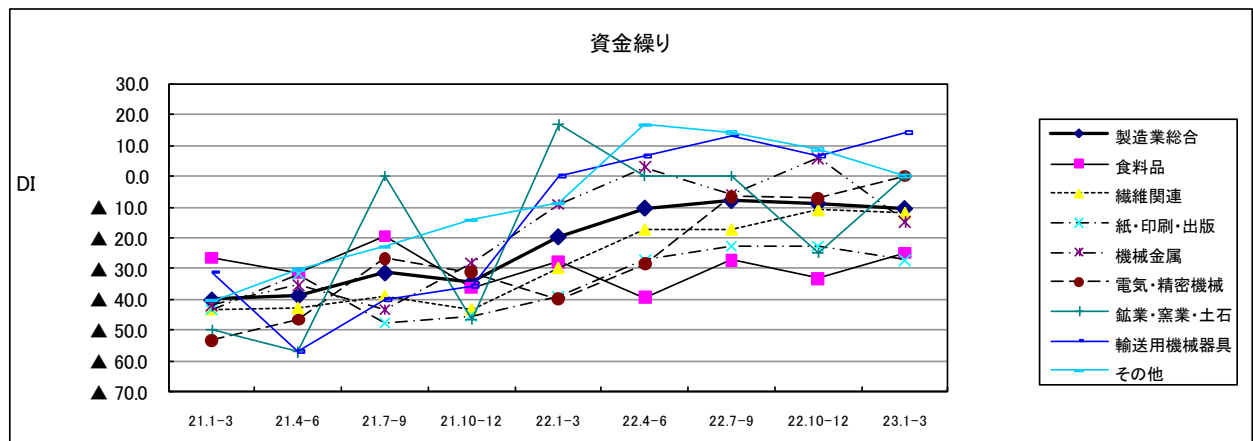
資金繰り	21.1-3	21.4-6	21.7-9	21.10-12	22.1-3	22.4-6	22.7-9	22.10-12	23.1-3
総合	▲ 38.4	▲ 37.5	▲ 31.8	▲ 34.1	▲ 28.0	▲ 20.4	▲ 18.7	▲ 17.2	▲ 19.4
製造業	▲ 40.1	▲ 38.7	▲ 31.3	▲ 34.5	▲ 19.7	▲ 10.4	▲ 8.0	▲ 9.0	▲ 10.6
建設業	▲ 44.2	▲ 41.9	▲ 42.4	▲ 34.5	▲ 34.9	▲ 31.0	▲ 29.6	▲ 22.9	▲ 24.7
卸売業	▲ 33.3	▲ 30.6	▲ 26.6	▲ 30.0	▲ 36.7	▲ 23.8	▲ 20.8	▲ 18.1	▲ 24.1
小売業	▲ 37.2	▲ 35.7	▲ 27.0	▲ 35.2	▲ 37.4	▲ 30.8	▲ 26.9	▲ 27.1	▲ 26.7
サービス業	▲ 35.8	▲ 39.4	▲ 33.0	▲ 34.9	▲ 22.1	▲ 17.9	▲ 21.0	▲ 17.5	▲ 21.4



(2) 製造業の内訳

輸送用機械器具ではプラス幅を拡大、電気・精密機械、鉱業・窯業・土石ではマイナスからプラスマイナスゼロへ、食料品ではマイナス幅を縮小した。しかし、その他ではプラスからプラスマイナスゼロへ転換、機械金属ではプラスからマイナスへ転換、繊維関連、紙・印刷・出版ではマイナス幅を拡大した。

資金繰り	21.1-3	21.4-6	21.7-9	21.10-12	22.1-3	22.4-6	22.7-9	22.10-12	23.1-3
製造業総合	▲ 40.1	▲ 38.7	▲ 31.3	▲ 34.5	▲ 19.7	▲ 10.4	▲ 8.0	▲ 9.0	▲ 10.6
食料品	▲ 26.5	▲ 31.4	▲ 19.4	▲ 36.4	▲ 27.8	▲ 39.4	▲ 27.3	▲ 33.3	▲ 25.0
繊維関連	▲ 43.2	▲ 42.9	▲ 38.9	▲ 43.2	▲ 29.7	▲ 17.1	▲ 17.1	▲ 10.8	▲ 11.8
紙・印刷・出版	▲ 43.5	▲ 31.8	▲ 47.8	▲ 45.5	▲ 39.1	▲ 27.3	▲ 22.7	▲ 22.7	▲ 27.3
機械金属	▲ 41.9	▲ 35.5	▲ 43.3	▲ 28.1	▲ 9.1	2.9	▲ 6.1	5.9	▲ 14.7
電気・精密機械	▲ 53.3	▲ 46.7	▲ 26.7	▲ 31.3	▲ 40.0	▲ 28.6	▲ 6.7	▲ 7.1	0.0
鉱業・窯業・土石	▲ 50.0	▲ 57.1	0.0	▲ 46.7	16.7	0.0	0.0	▲ 25.0	0.0
輸送用機械器具	▲ 31.3	▲ 57.1	▲ 40.0	▲ 35.7	0.0	6.7	13.3	6.7	14.3
その他	▲ 40.5	▲ 30.3	▲ 22.9	▲ 14.3	▲ 8.8	16.7	14.3	8.8	0.0



8. 採算（収益）

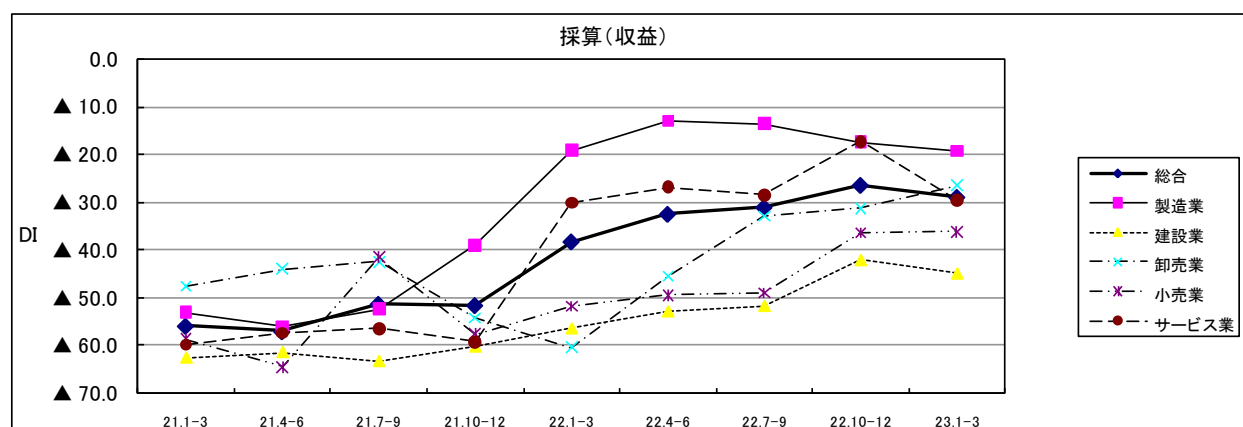
（1）全体

総合D I（好転－悪化）は▲29.0と10～12月期に比べ2.5ポイントマイナス幅が拡大した。

業種別では、卸売業、小売業でマイナス幅が縮小したが、製造業、建設業、サービス業ではマイナス幅が拡大した。

平成23年4～6月期の先行き見通し総合D Iは▲38.0（前回▲34.0）となり、マイナス幅が拡大する見通し。

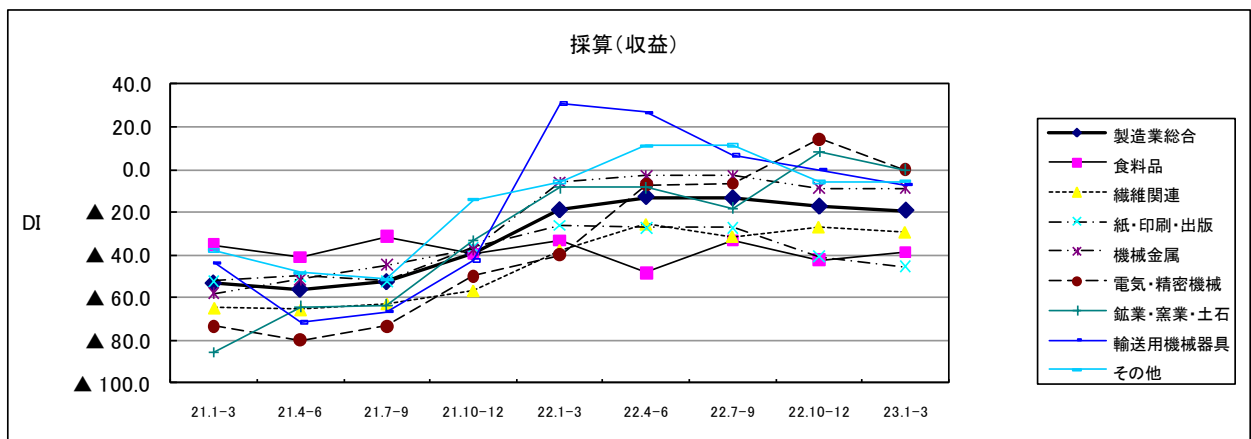
採算(収益)	21.1-3	21.4-6	21.7-9	21.10-12	22.1-3	22.4-6	22.7-9	22.10-12	23.1-3
総合	▲56.0	▲57.1	▲51.4	▲51.6	▲38.3	▲32.5	▲31.1	▲26.5	▲29.0
製造業	▲53.1	▲56.1	▲52.5	▲39.1	▲19.1	▲12.9	▲13.6	▲17.4	▲19.3
建設業	▲62.8	▲61.6	▲63.5	▲60.5	▲56.6	▲53.0	▲51.9	▲42.2	▲45.0
卸売業	▲47.7	▲44.0	▲42.5	▲54.3	▲60.5	▲45.6	▲32.9	▲31.3	▲26.6
小売業	▲58.8	▲64.7	▲41.6	▲57.8	▲51.9	▲49.5	▲49.1	▲36.4	▲36.2
サービス業	▲60.0	▲57.5	▲56.6	▲59.4	▲30.1	▲26.9	▲28.6	▲17.3	▲29.5



(2) 製造業の内訳

食料品、その他ではマイナス幅が縮小した。しかし、機械金属ではマイナスで横ばい、電気・精密機械、鉱業・窯業・土石ではプラスからプラスマイナスゼロへ転換、輸送用機械器具ではプラスマイナスゼロからマイナスへ転換、繊維関連、紙・印刷・出版はマイナス幅を拡大した。

採算(収益)	21.1-3	21.4-6	21.7-9	21.10-12	22.1-3	22.4-6	22.7-9	22.10-12	23.1-3
製造業総合	▲ 53.1	▲ 56.1	▲ 52.5	▲ 39.1	▲ 19.1	▲ 12.9	▲ 13.6	▲ 17.4	▲ 19.3
食料品	▲ 35.3	▲ 41.2	▲ 31.4	▲ 39.4	▲ 33.3	▲ 48.5	▲ 33.3	▲ 42.4	▲ 38.7
繊維関連	▲ 64.9	▲ 65.7	▲ 62.9	▲ 56.8	▲ 37.8	▲ 25.7	▲ 31.4	▲ 27.0	▲ 29.4
紙・印刷・出版	▲ 52.2	▲ 50.0	▲ 52.2	▲ 36.4	▲ 26.1	▲ 27.3	▲ 27.3	▲ 40.9	▲ 45.5
機械金属	▲ 58.1	▲ 51.6	▲ 44.8	▲ 37.5	▲ 5.9	▲ 2.9	▲ 3.0	▲ 8.8	▲ 8.8
電気・精密機械	▲ 73.3	▲ 80.0	▲ 73.3	▲ 50.0	▲ 40.0	▲ 7.1	▲ 6.7	14.3	0.0
鉱業・窯業・土石	▲ 85.7	▲ 64.3	▲ 63.6	▲ 33.3	▲ 8.3	▲ 8.3	▲ 18.2	8.3	0.0
輸送用機械器具	▲ 43.8	▲ 71.4	▲ 66.7	▲ 42.9	30.8	26.7	6.7	0.0	▲ 7.1
その他	▲ 37.8	▲ 48.5	▲ 51.4	▲ 14.3	▲ 5.9	11.1	11.4	▲ 5.9	▲ 5.6



9. 従業員数（常用）

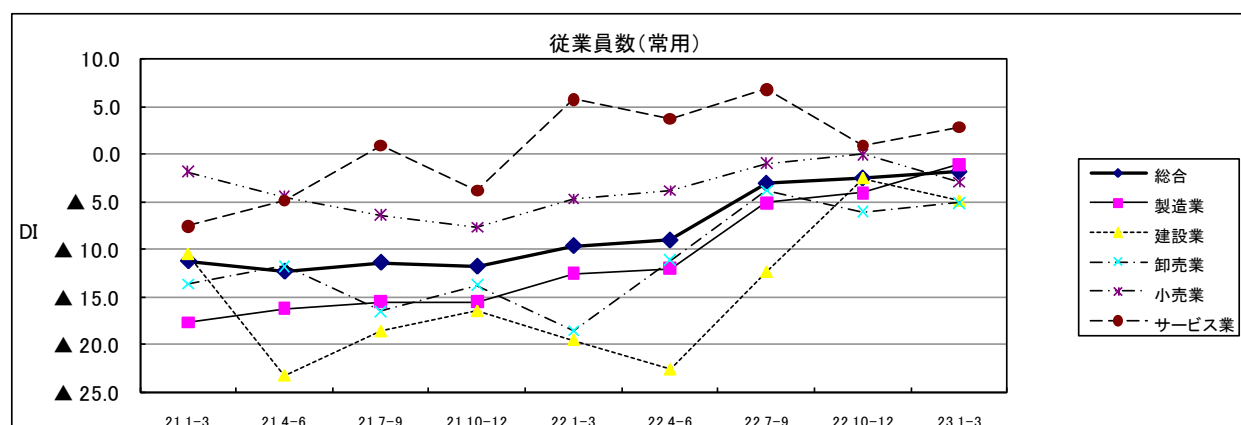
(1) 全体

総合D I（不足－過剰）は▲1. 8と10～12月期に比べ0. 7ポイントマイナス幅が縮小した。

業種別では、サービス業がプラス幅を拡大し、製造業、卸売業でマイナス幅を縮小した。しかし、小売業ではプラスマイナスゼロからマイナスへ転換し、建設業ではマイナス幅を拡大した。

平成23年4～6月期の先行き見通し総合D Iは▲5. 4（前回▲3. 0）となり、マイナス幅が拡大する見通し。

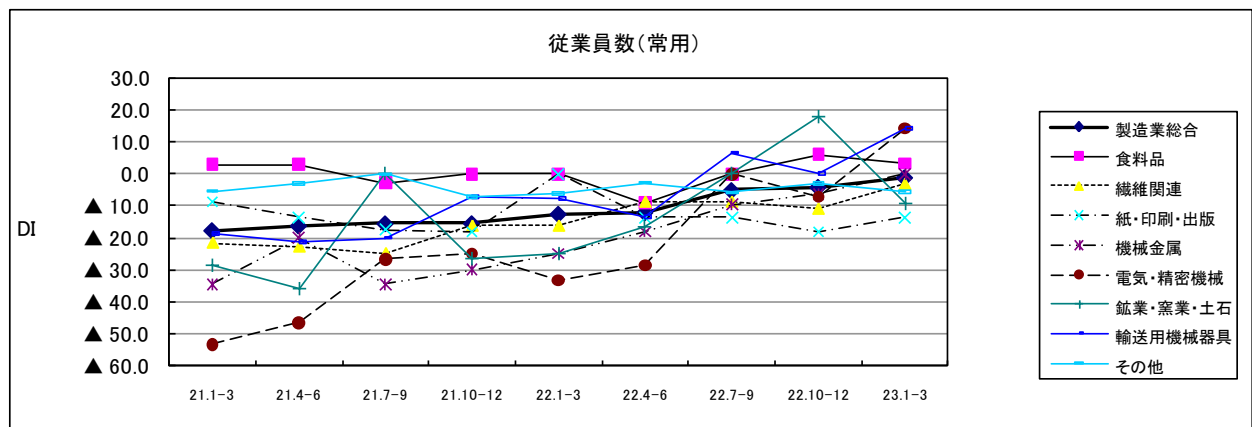
従業員数(常用)	21.1-3	21.4-6	21.7-9	21.10-12	22.1-3	22.4-6	22.7-9	22.10-12	23.1-3
総合	▲ 11.2	▲ 12.3	▲ 11.4	▲ 11.8	▲ 9.6	▲ 9.0	▲ 3.0	▲ 2.5	▲ 1.8
製造業	▲ 17.6	▲ 16.2	▲ 15.5	▲ 15.5	▲ 12.5	▲ 12.0	▲ 5.1	▲ 4.0	▲ 1.0
建設業	▲ 10.5	▲ 23.3	▲ 18.6	▲ 16.5	▲ 19.5	▲ 22.6	▲ 12.3	▲ 2.5	▲ 4.9
卸売業	▲ 13.6	▲ 11.8	▲ 16.5	▲ 13.8	▲ 18.5	▲ 11.1	▲ 3.8	▲ 6.0	▲ 5.1
小売業	▲ 1.8	▲ 4.4	▲ 6.4	▲ 7.6	▲ 4.7	▲ 3.8	▲ 0.9	0.0	▲ 2.9
サービス業	▲ 7.5	▲ 4.9	0.9	▲ 3.8	5.8	3.7	6.9	1.0	2.9



(2) 製造業の内訳

輸送用機械器具ではプラスマイナスゼロからプラスへ転換、電気・精密機械ではマイナスからプラスへ転換、機械金属ではマイナスからプラスマイナスゼロへ転換、繊維関連、紙・印刷・出版ではマイナス幅を縮小した。しかし、食料品ではプラス幅を縮小、鉱業・窯業・土石ではプラスからマイナスへ転換、その他ではマイナス幅を拡大した。

従業員数(常用)	21.1-3	21.4-6	21.7-9	21.10-12	22.1-3	22.4-6	22.7-9	22.10-12	23.1-3
製造業総合	▲ 17.6	▲ 16.2	▲ 15.5	▲ 15.5	▲ 12.5	▲ 12.0	▲ 5.1	▲ 4.0	▲ 1.0
食料品	3.0	2.9	▲ 2.8	0.0	0.0	▲ 9.1	0.0	6.1	3.2
繊維関連	▲ 21.6	▲ 22.9	▲ 25.0	▲ 16.2	▲ 16.2	▲ 8.6	▲ 8.6	▲ 10.8	▲ 2.9
紙・印刷・出版	▲ 8.7	▲ 13.6	▲ 17.4	▲ 18.2	0.0	▲ 13.6	▲ 13.6	▲ 18.2	▲ 13.6
機械金属	▲ 34.5	▲ 20.0	▲ 34.5	▲ 30.0	▲ 25.0	▲ 18.2	▲ 9.7	▲ 6.3	0.0
電気・精密機械	▲ 53.3	▲ 46.7	▲ 26.7	▲ 25.0	▲ 33.3	▲ 28.6	0.0	▲ 7.1	14.3
鉱業・窯業・土石	▲ 28.6	▲ 35.7	0.0	▲ 26.7	▲ 25.0	▲ 16.7	0.0	18.2	▲ 9.1
輸送用機械器具	▲ 18.8	▲ 21.4	▲ 20.0	▲ 7.1	▲ 7.7	▲ 13.3	6.7	0.0	14.3
その他	▲ 5.4	▲ 3.0	0.0	▲ 7.1	▲ 6.1	▲ 2.8	▲ 5.7	▲ 2.9	▲ 5.6



10. 従業員数（臨時）

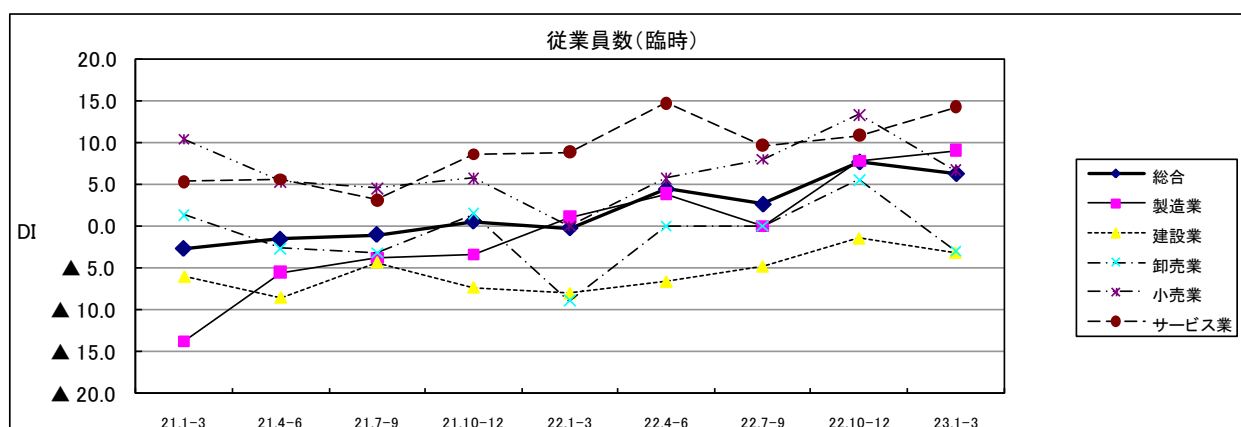
(1) 全体

総合D I（不足－過剰）は6.4と10～12月期に比べ1.4ポイント減少し、プラス幅が減少した。

業種別では、製造業、サービス業でプラス幅が拡大したが、小売業でプラス幅が縮小、卸売業でプラスからマイナスへ転換、建設業でマイナス幅が拡大した。

平成23年4～6月期の先行き見通し総合D Iは1.4（前回4.5）となり、プラス幅が縮小する見通し。

従業員数(臨時)	21.1-3	21.4-6	21.7-9	21.10-12	22.1-3	22.4-6	22.7-9	22.10-12	23.1-3
総合	▲ 2.7	▲ 1.6	▲ 1.0	0.6	▲ 0.2	4.5	2.7	7.8	6.4
製造業	▲ 13.8	▲ 5.5	▲ 3.8	▲ 3.4	1.1	3.9	0.0	7.8	9.1
建設業	▲ 6.1	▲ 8.6	▲ 4.3	▲ 7.4	▲ 8.1	▲ 6.7	▲ 4.8	▲ 1.5	▲ 3.2
卸売業	1.4	▲ 2.7	▲ 3.2	1.5	▲ 9.0	0.0	0.0	5.6	▲ 3.0
小売業	10.4	5.3	4.5	5.7	0.0	5.7	8.0	13.3	6.7
サービス業	5.4	5.6	3.2	8.6	8.9	14.7	9.7	10.9	14.3



(2) 製造業の内訳

電気・精密機械ではプラス幅を拡大、輸送用機械器具ではプラスマイナスゼロからプラスへ転換、機械金属ではマイナスからプラスへ転換した。しかし、紙・印刷・出版ではプラスマイナスゼロで横ばい、食料品、繊維関連ではプラス幅を縮小、その他ではプラスからプラスマイナスゼロへ転換、鉱業・窯業・土石ではプラスマイナスゼロからマイナスへ転換した。

従業員数(臨時)	21.1-3	21.4-6	21.7-9	21.10-12	22.1-3	22.4-6	22.7-9	22.10-12	23.1-3
製造業総合	▲ 13.8	▲ 5.5	▲ 3.8	▲ 3.4	1.1	3.9	0.0	7.8	9.1
食料品	3.0	▲ 2.9	0.0	0.0	14.3	9.4	6.3	12.5	10.3
繊維関連	6.1	▲ 3.0	▲ 2.9	0.0	11.8	16.1	9.4	20.6	16.7
紙・印刷・出版	▲ 15.8	▲ 16.7	▲ 15.8	▲ 5.3	0.0	0.0	▲ 22.2	0.0	0.0
機械金属	▲ 29.6	▲ 18.5	▲ 21.4	▲ 18.5	▲ 21.4	▲ 9.7	▲ 11.1	▲ 3.6	3.4
電気・精密機械	▲ 57.1	▲ 15.4	8.3	▲ 6.7	▲ 28.6	▲ 8.3	14.3	7.1	42.9
鉱業・窯業・土石	▲ 21.4	0.0	0.0	7.7	0.0	9.1	0.0	0.0	▲ 11.1
輸送用機械器具	▲ 26.7	14.3	▲ 6.7	0.0	7.7	6.7	13.3	0.0	14.3
その他	▲ 9.1	0.0	9.7	0.0	7.1	3.3	▲ 6.7	9.7	0.0

